

## PANEL DOWNLIGHTS

### Características

Material	Al
Terminado	Blanco
Pantalla	Ps
Índice de protección	IP20
Base	Grapas de Fijación
Dimensiones mm	167*151*20 mm
Lúmenes	950 Lm
Temperatura	6,500K
Ángulo	120°

### Parámetros Eléctricos

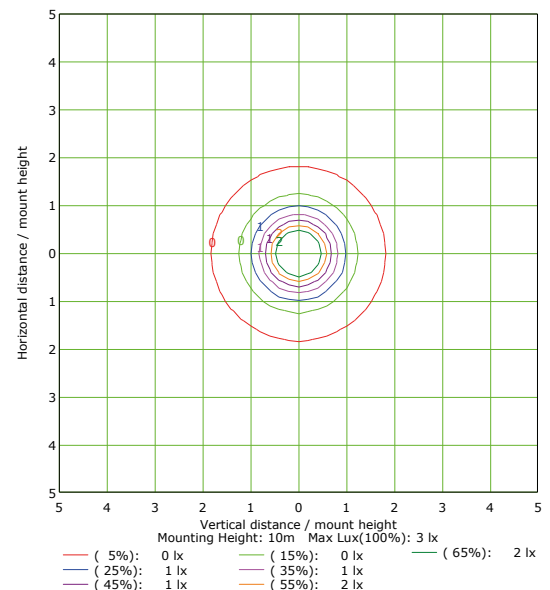
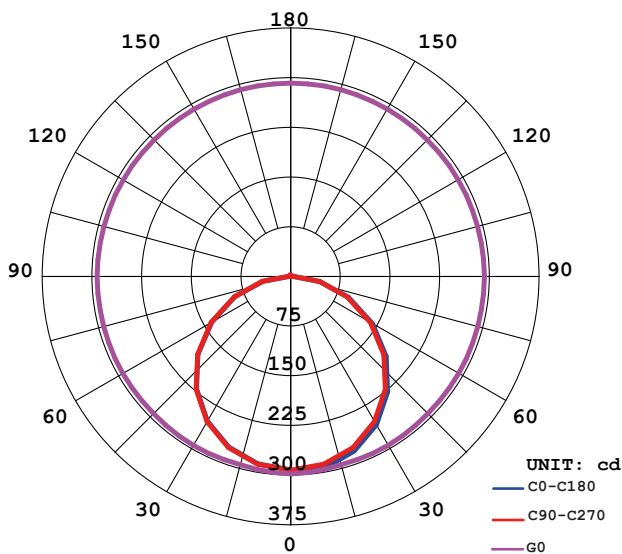
Tensión Nominal [V~]	85-265V~
Consumo de Potencia [W]	12W
Frecuencia Nominal [Hz]	50/60Hz
Consumo de Corriente [A]	0.14 - 0.04A
Temperatura de Operación	-10 a 45 °C

### Beneficios

Garantía	3 Años de Garantía *
Certificación	NOM

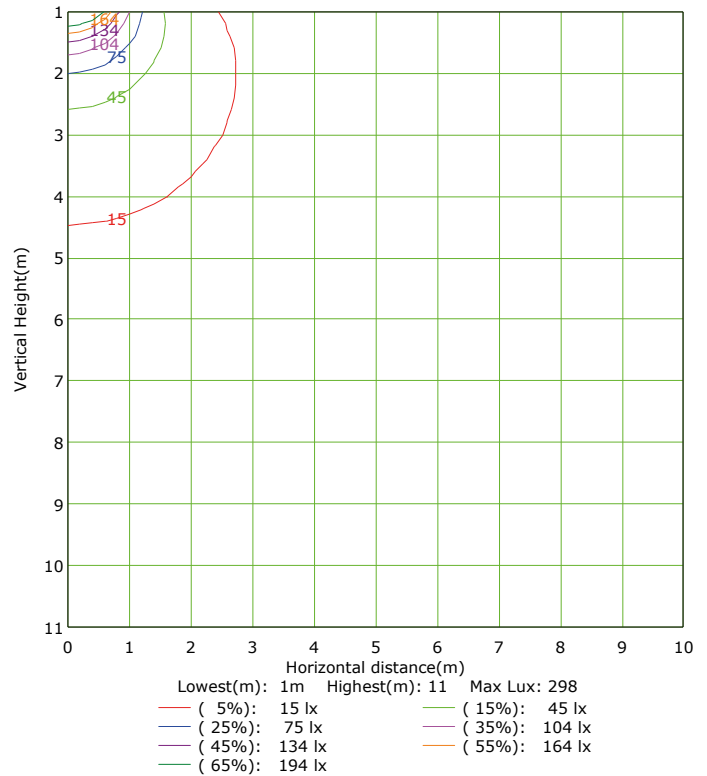
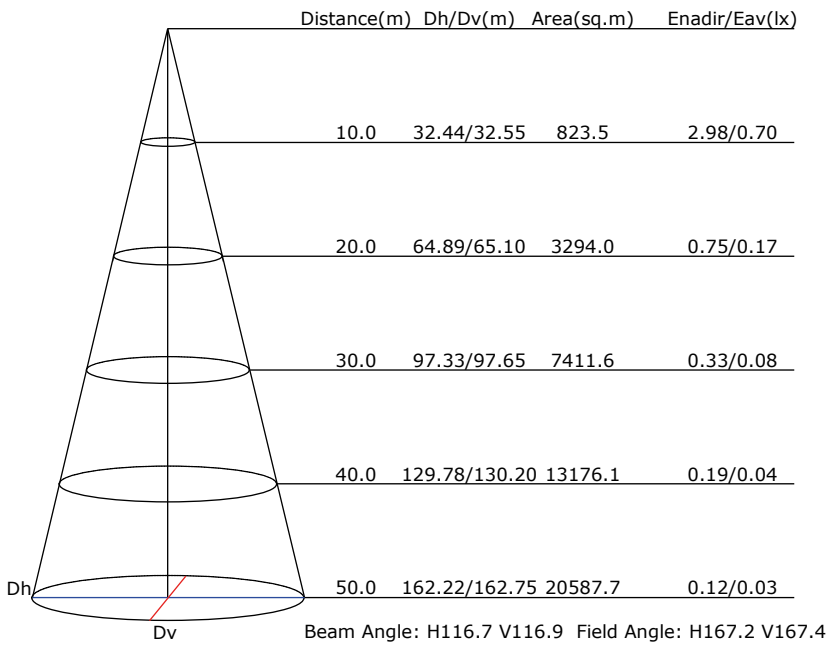


### LUMINOUS INTENSITY DISTRIBUTION DIAGRAM

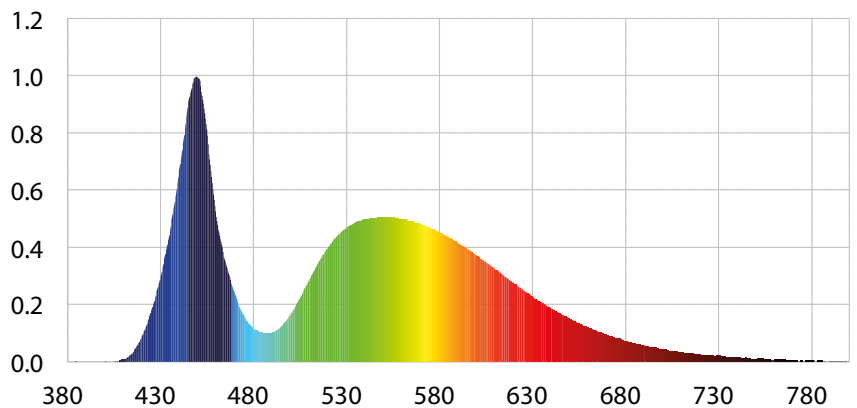
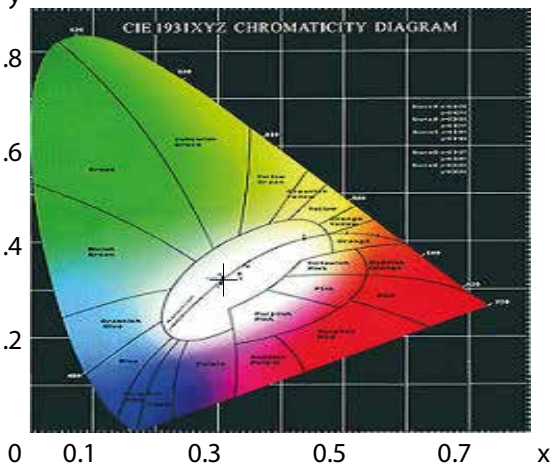


Características y Valores Aproximados

\*Importante revisar la póliza de garantía de cada producto



## CIE1931 CHROMATICITY DIAGRAM



### Parámetros colorimétricos

CCT: Tc=6702K (duv=0.00215)

CRI: Ra= 71.5, avgR(1~14)= 60.6, avgR(1~15)= 61.0

### Parámetros fotométricos

Luminous Flux:1251.32 Lm

EEl: 0.13

Pupil Flux:217631Plm

Efficiency: 101.49 Lm/W

Energy Efficiency Class: A+ (EU 874-2012)

Pupil Lumens Per Watt: 176.51 Plm/W

Radiant Power: 3.947 W

Pupil Factor (Kp): 1.739

### Parámetros eléctricos

Voltage: 220.70V

Power Factor: 0.6010

Current: 0.0930A

Frequency: 60.00Hz

Power:12.33W