

**DOWNLIGHT**

**Características**

Material	Al
Terminado	Negro Mate con aro Satín
Pantalla	Ps
Índice de protección	IP20
Base	Grapas de Fijación
Dimensiones mm	ø118*90*52 mm
Lúmenes	600 Lm
Temperatura	6,500K
Ángulo	120°

**Parámetros Eléctricos**

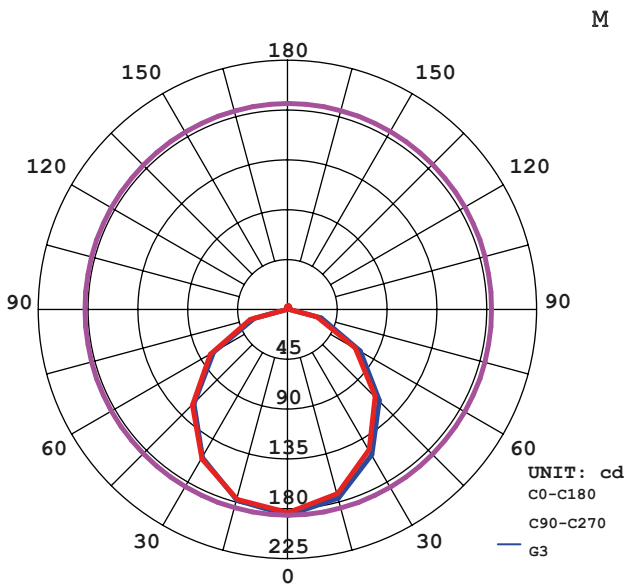
Tensión Nominal [V~]	85-265V~
Consumo de Potencia [W]	7W
Frecuencia Nominal [Hz]	50/60Hz
Consumo de Corriente [A]	0.08A
Temperatura de Operación	-10 a 40 °C

**Beneficios**

Garantía	3 Años de Garantía*
Certificación	NOM

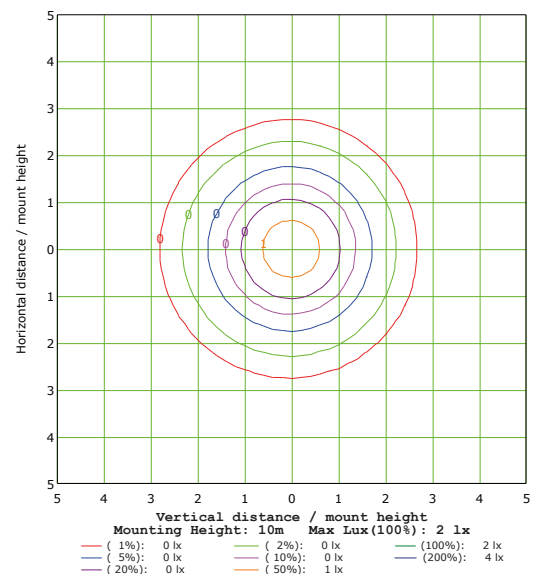


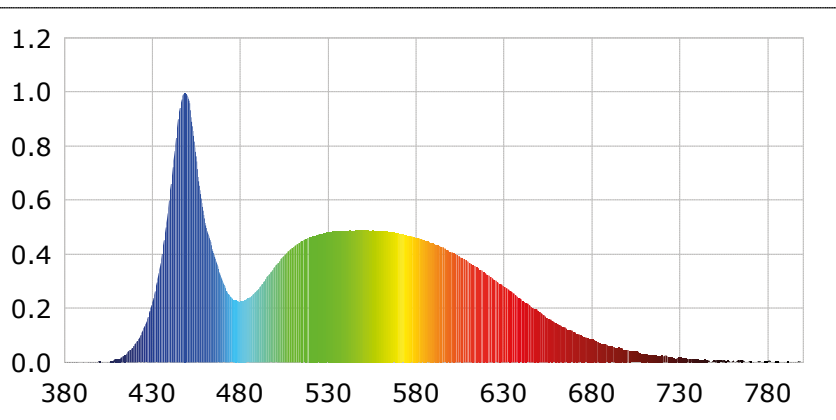
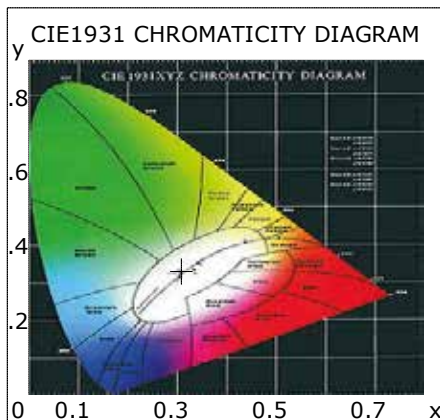
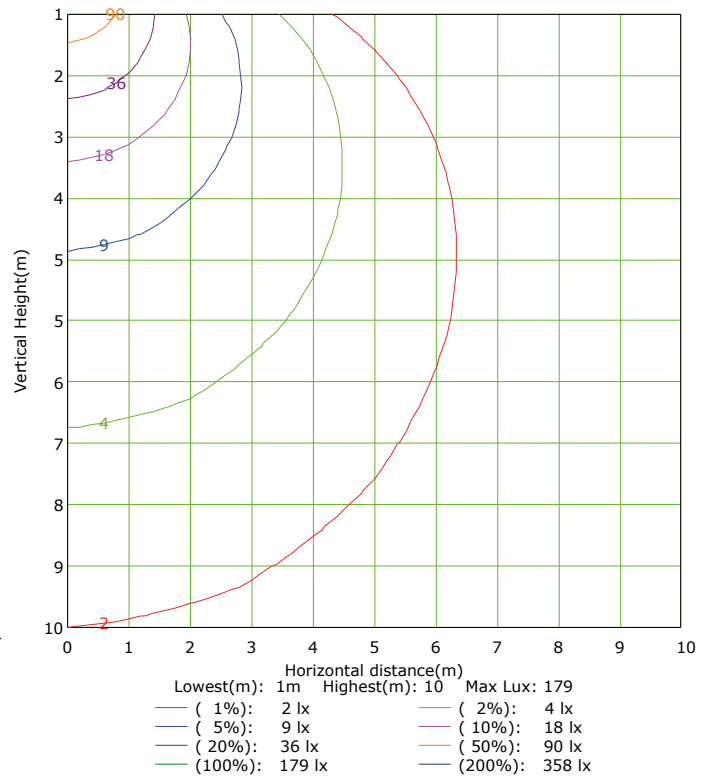
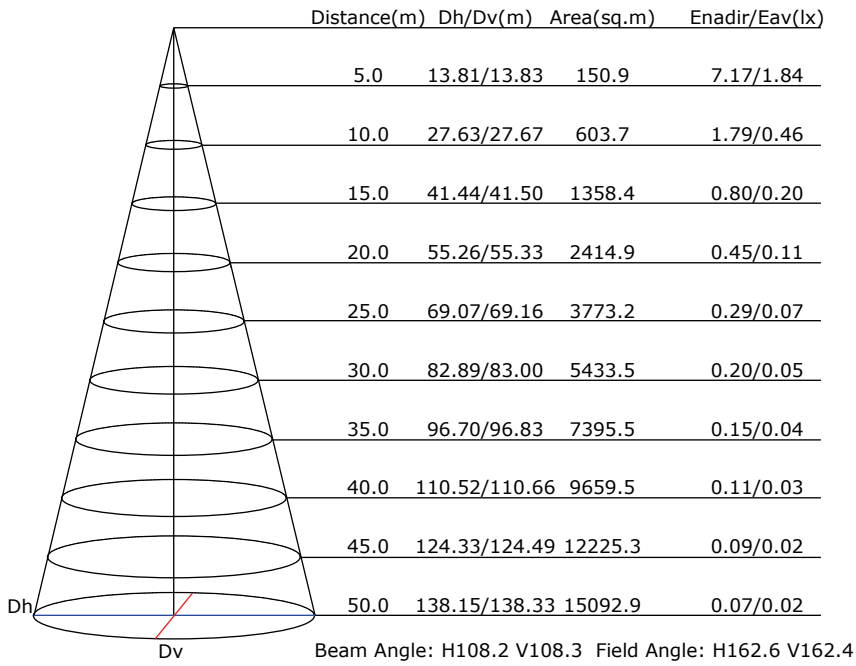
LUMINOUS INTENSITY DISTRIBUTION DIAGRAM



Características y Valores Aproximados

\*Importante revisar la póliza de garantía de cada producto





### Parámetros colorimétricos

CCT: Tc=6616K (duv=0.00578)

CRI: Ra= 81.6, avgR(1~14)= 74.0, avgR(1~15)= 74.0

### Parámetros fotométricos

Luminous Flux:557.76 Lm

EEL: 0.14

Pupil Flux: 1043.11 Plm

Efficiency: 78.21Lm/W

Energy Efficiency Class: A+ (EU 874-2012)

Pupil Lumens Per Watt: 154.53 Plm/W

Radiant Power: 1.800 W

Pupil Factor (Kp): 1.870

### Parámetros eléctricos

Voltage: 127.30V

Power Factor: 0.5830

Current: 0.0910A

Frequency: 60.00Hz

Power: 6.75W