

CEILING LIGHT DIRIGIBLE

Características

Material	Al
Terminado	Blanco
Pantalla	Ps
Índice de protección	IP20
Base	Grapas de Fijación
Dimensiones mm	ø108*90*44 mm
Lúmenes	850 Lm
Temperatura	6,500K
Ángulo	25°

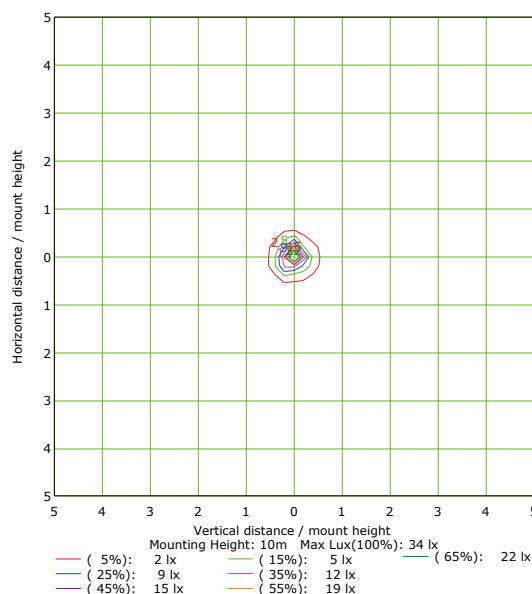
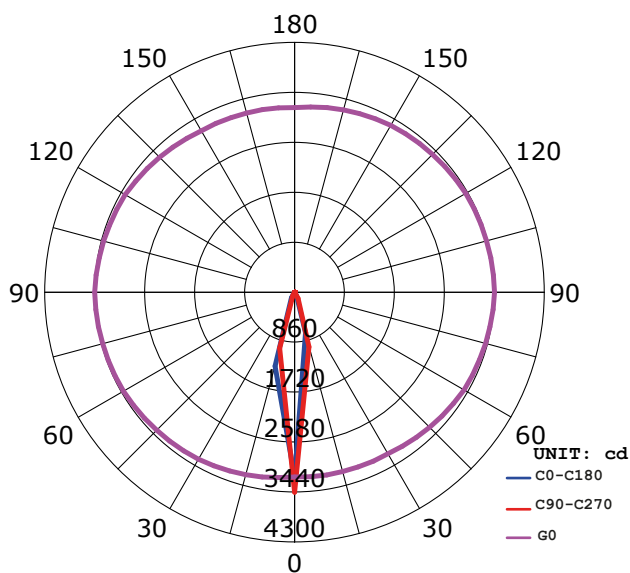
Parámetros Eléctricos

Tensión Nominal [V~]	85-265V~
Consumo de Potencia [W]	7W
Frecuencia Nominal [Hz]	50/60Hz
Consumo de Corriente [A]	0.08 - 0.02 A
Temperatura de Operación	-10 a 45 °C

Beneficios

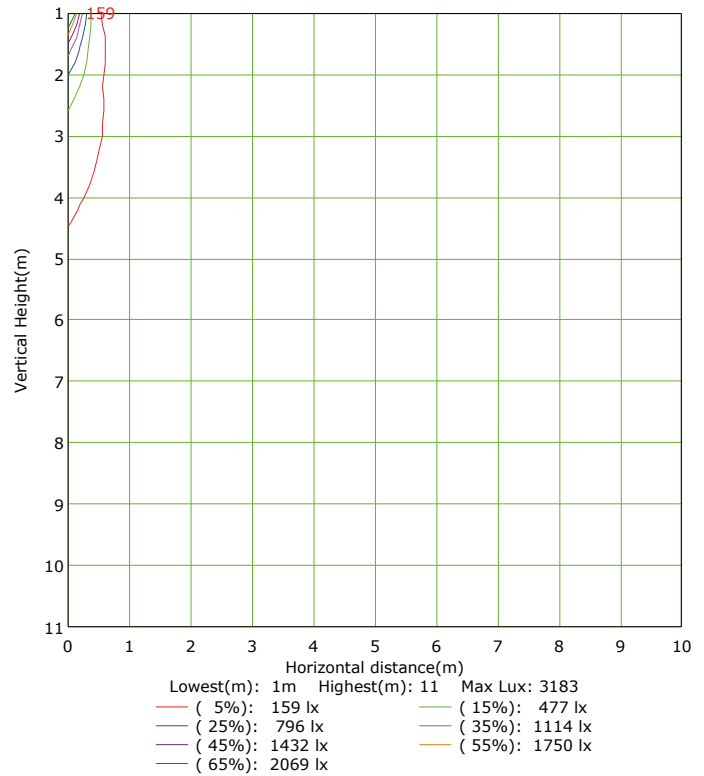
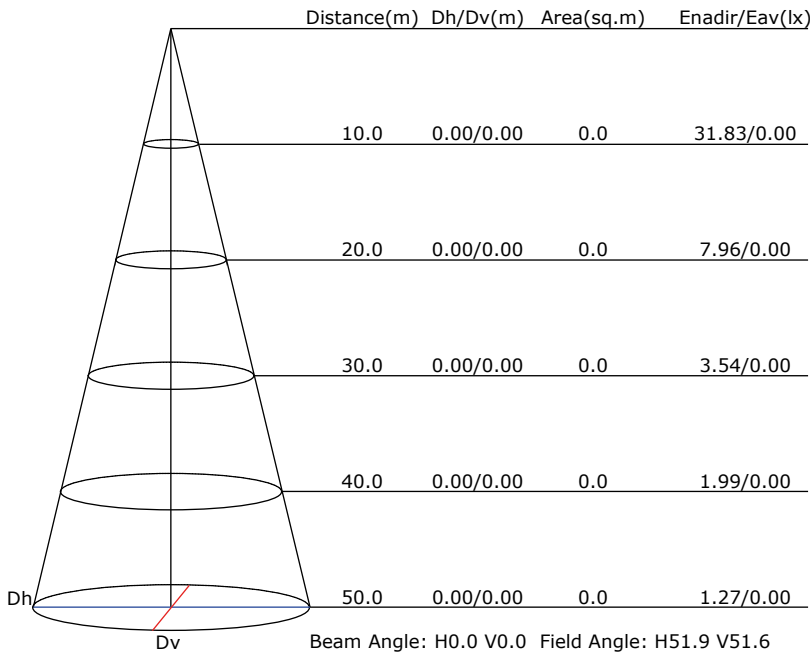
Garantía	3 Años de Garantía*
Certificación	NOM

LUMINOUS INTENSITY DISTRIBUTION DIAGRAM

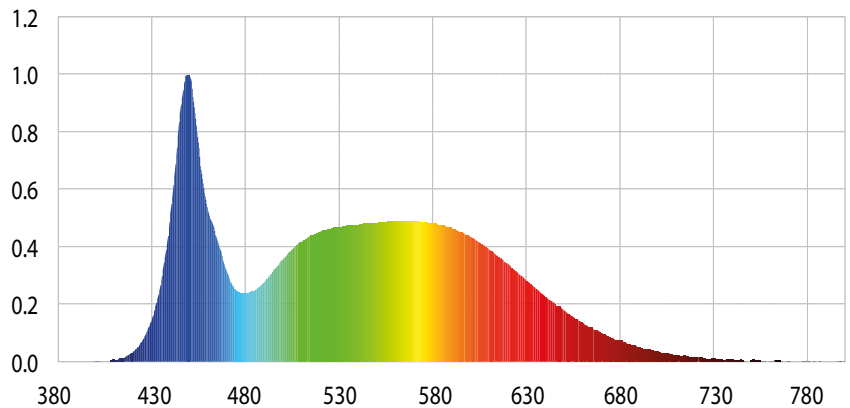
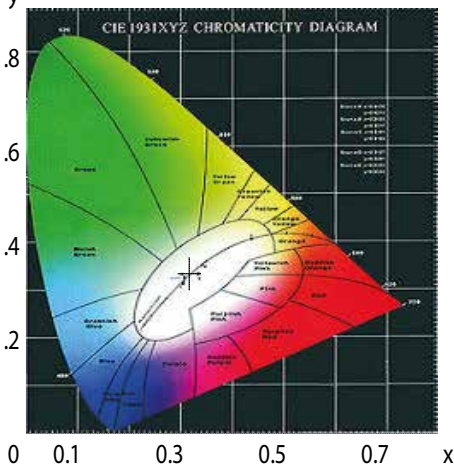


Características y Valores Aproximados

*Importante revisar la póliza de garantía de cada producto



CIE1931 CHROMATICITY DIAGRAM



Parámetros colorimétricos

CCT: Tc=6194K (duv=0.00595)

CRI: Ra= 81.5, avgR(1~14)= 73.6, avgR(1~15)= 73.5

Parámetros fotométricos

Luminous Flux: 876.12 Lm

EEL: 0.10

Pupil Flux: 1610.79 Plm

Efficiency: 125.16Lm/W

Energy Efficiency Class: A+ (EU 874-2012)

Pupil Lumens Per Watt: 230.11 Plm/W

Radiant Power: 2.743 W

Pupil Factor (Kp): 1.839

Parámetros eléctricos

Voltage: 127.20V

Power Factor: 0.6230

Current: 0.0880A

Frequency: 60.00Hz

Power: 7.00W