

CEILING LIGHT DIRIGIBLE

Características

Material	Al
Terminado	Plata (Satin)
Pantalla	Ps
Índice de protección	IP20
Base	Grapas de Fijación
Dimensiones mm	ø85*70*40 mm
Lúmenes	630 Lm
Temperatura	3,500K
Ángulo	25°

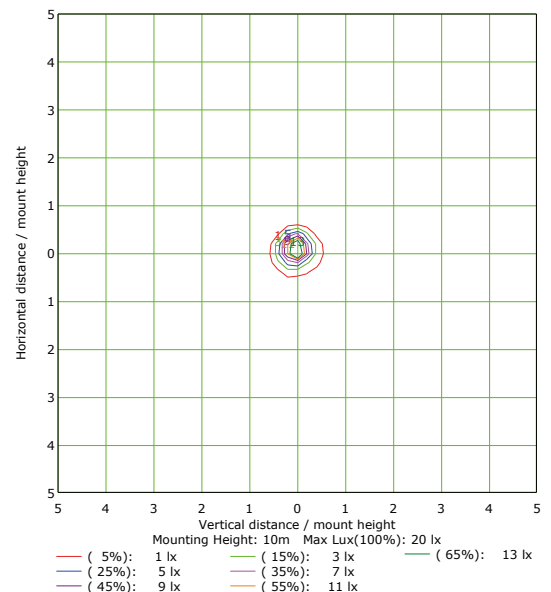
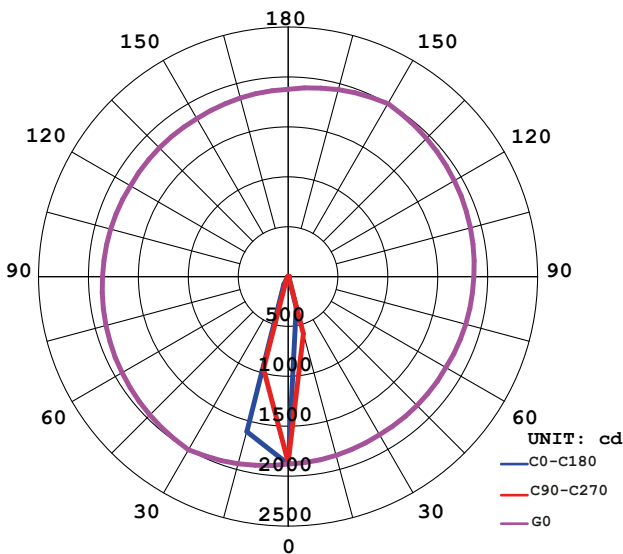
Parámetros Eléctricos

Tensión Nominal [V~]	85-265V~
Consumo de Potencia [W]	5W
Frecuencia Nominal [Hz]	50/60Hz
Consumo de Corriente [A]	0.05 - 0.02 A
Temperatura de Operación	-10 a 45 °C

Beneficios

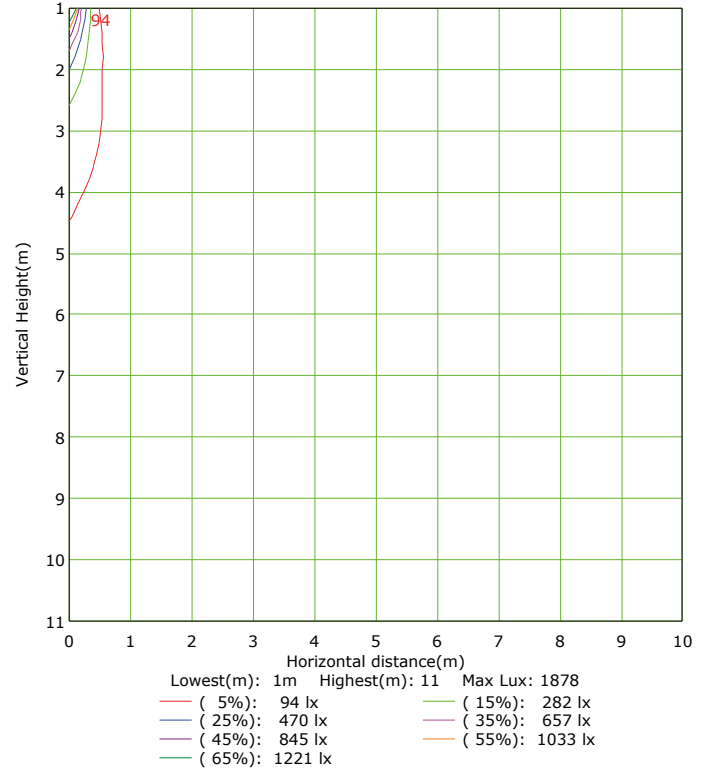
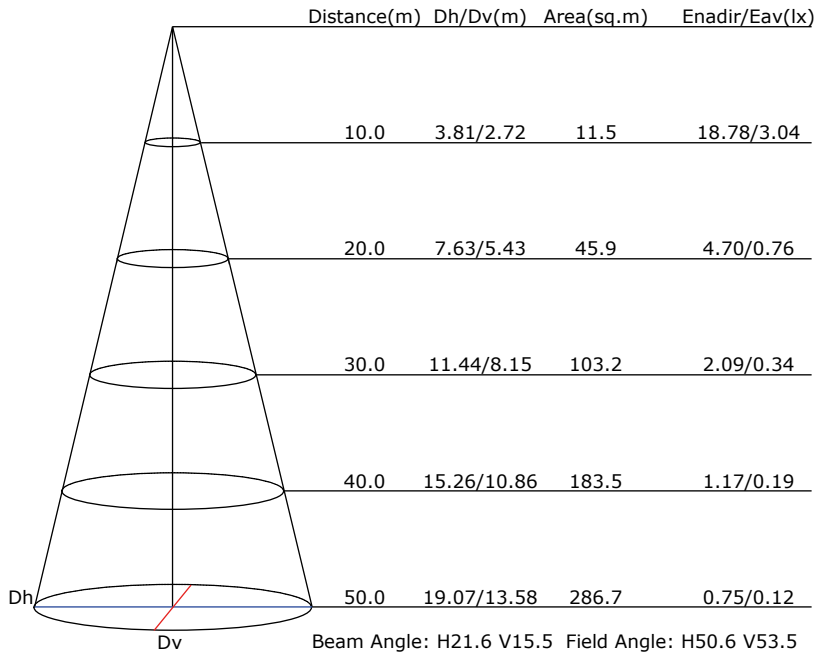
Garantía	3 Años de Garantía*
Certificación	NOM

LUMINOUS INTENSITY DISTRIBUTION DIAGRAM

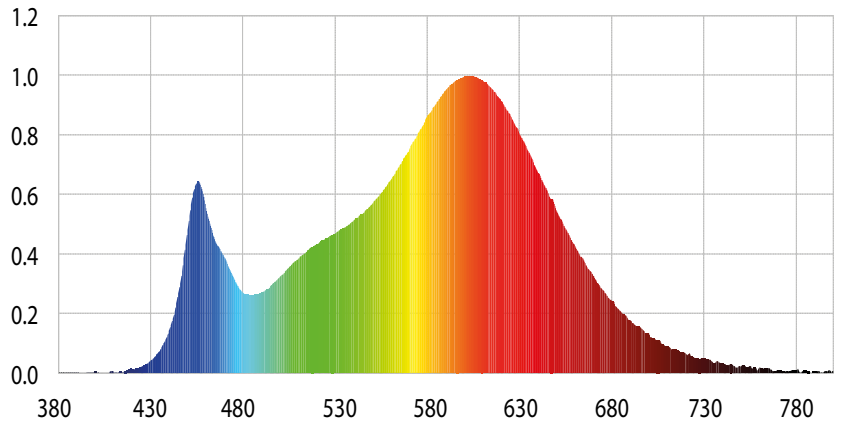
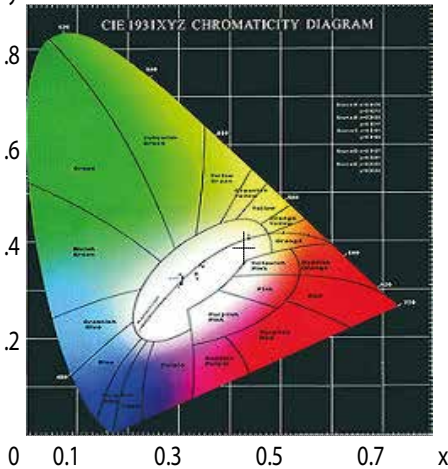


Características y Valores Aproximados

*Importante revisar la póliza de garantía de cada producto



CIE 1931 CHROMATICITY DIAGRAM



Parámetros colorimétricos

CCT: Tc=3035K (duv=0.00390)

CRI: Ra= 82.6, avgR(1~14)= 78.2, avgR(1~15)= 78.0

Parámetros fotométricos

Luminous Flux: 622.39 Lm

EEl: 0.09

Pupil Flux: 822.28 Plm

Efficiency: 125.99 Lm/W

Energy Efficiency Class: A+ (EU 874-2012)

Pupil Lumens Per Watt: 166.45 Plm/W

Radiant Power: 1.909 W

Pupil Factor (Kp): 1.321

Parámetros eléctricos

Voltage: 127.40V

Power Factor: 0.6090

Current: 0.0640A

Frequency: 60.00Hz

Power: 4.94W