

CEILING LIGHT DIRIGIBLE

Características

Material	Al
Terminado	Plata (Satin)
Pantalla	Ps
Índice de protección	IP20
Base	Grapas de Fijación
Dimensiones mm	ø69*55*40 mm
Lúmenes	350 Lm
Temperatura	3,500K
Ángulo	25°

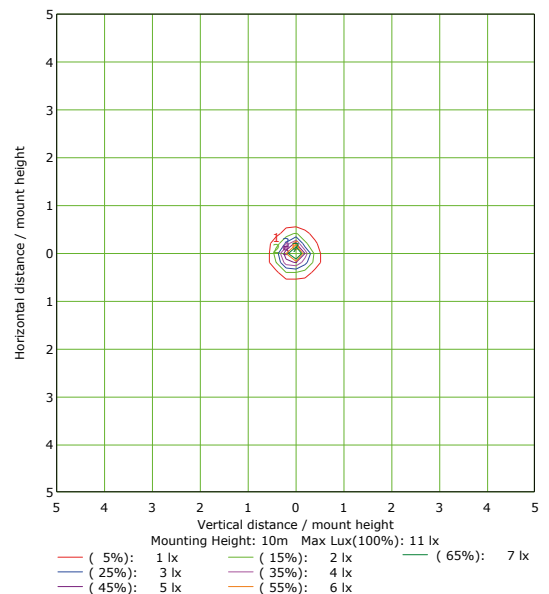
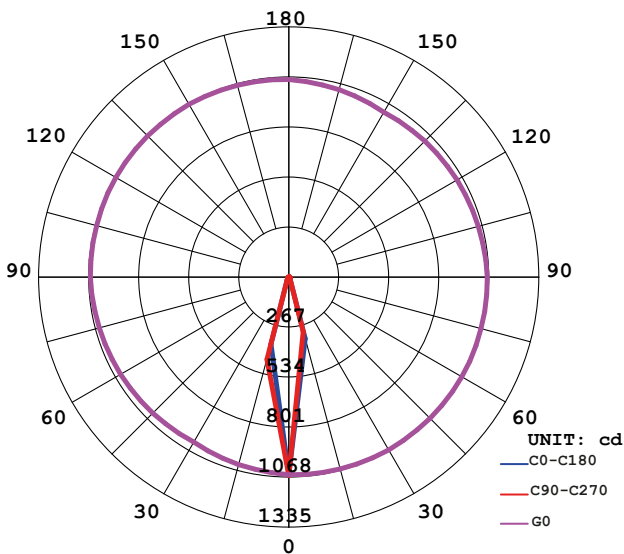
Parámetros Eléctricos

Tensión Nominal [V~]	85-265V~
Consumo de Potencia [W]	3W
Frecuencia Nominal [Hz]	50/60Hz
Consumo de Corriente [A]	0.03 - 0.01 A
Temperatura de Operación	-10 a 45 °C

Beneficios

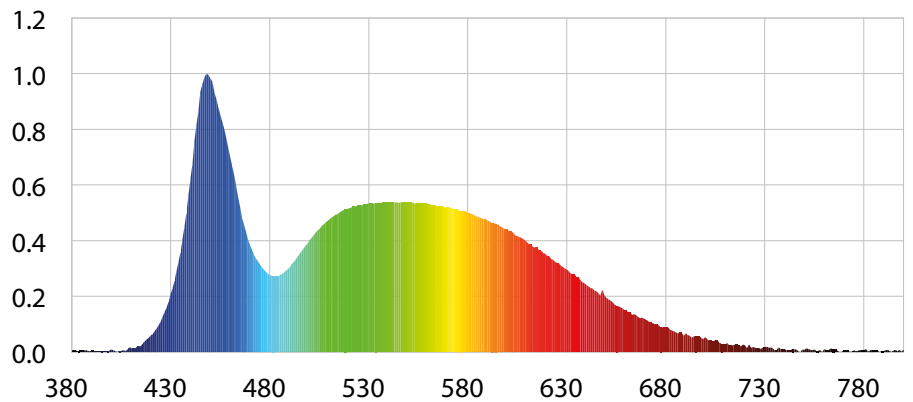
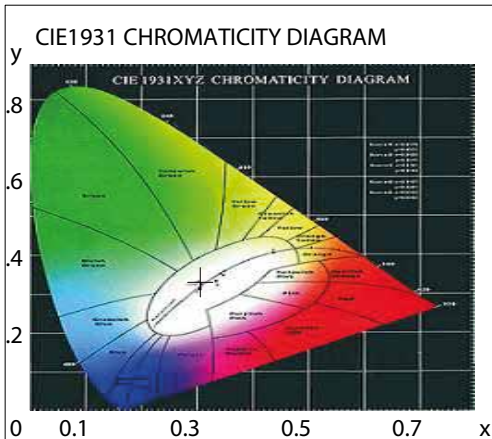
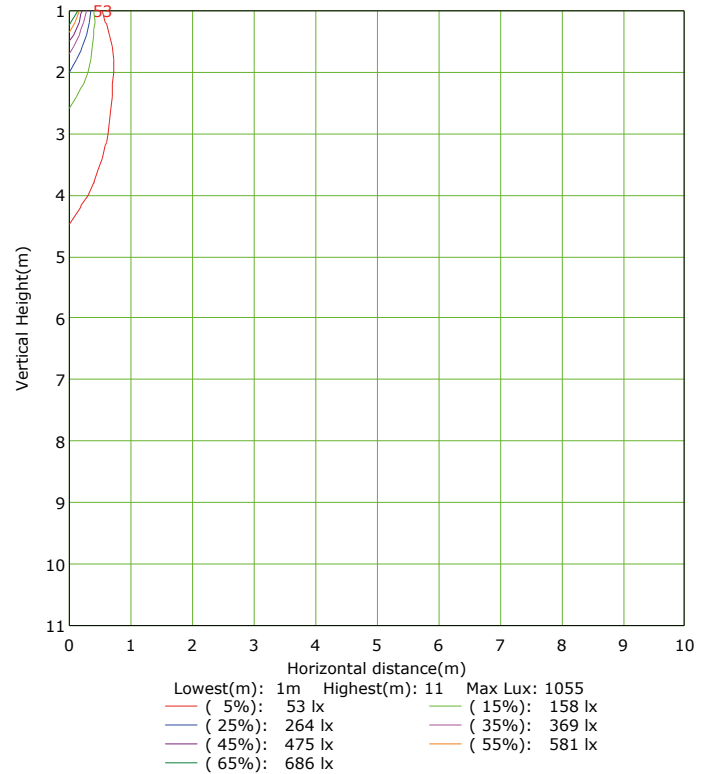
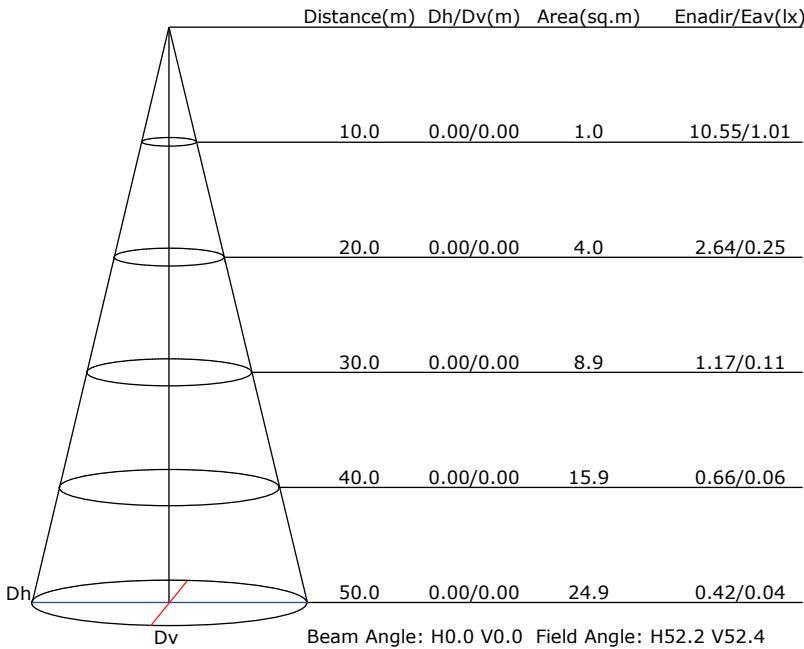
Garantía	3 Años de Garantía*
Certificación	NOM

LUMINOUS INTENSITY DISTRIBUTION DIAGRAM



Características y Valores Aproximados

*Importante revisar la póliza de garantía de cada producto



Parámetros colorimétricos

CCT: Tc=3042K (duv=0.00202)

CRI: Ra= 82.8, avgR(1~14)= 77.9, avgR(1~15)= 77.7

Parámetros fotométricos

Luminous Flux:369.28 Lm

EEl: 0.09

Pupil Flux: 704.01 Plm

Efficiency: 122.28 Lm/W

Energy Efficiency Class: A+ (EU 874-2012)

Pupil Lumens Per Watt: 233.12 Plm/W

Radiant Power: 1.185 W

Pupil Factor (Kp): 1.906

Parámetros eléctricos

Voltage: 127.30V

Power Factor: 0.5830

Current: 0.0410A

Frequency: 60.00Hz

Power:3.02W