

CEILING LIGHT DIRIGIBLE

Características

Material	Al
Terminado	Plata (Satin)
Pantalla	Ps
Índice de protección	IP20
Base	Grapas de Fijación
Dimensiones mm	ø138*112*55 mm
Lúmenes	1,700 Lm
Temperatura	6,500K
Ángulo	25°

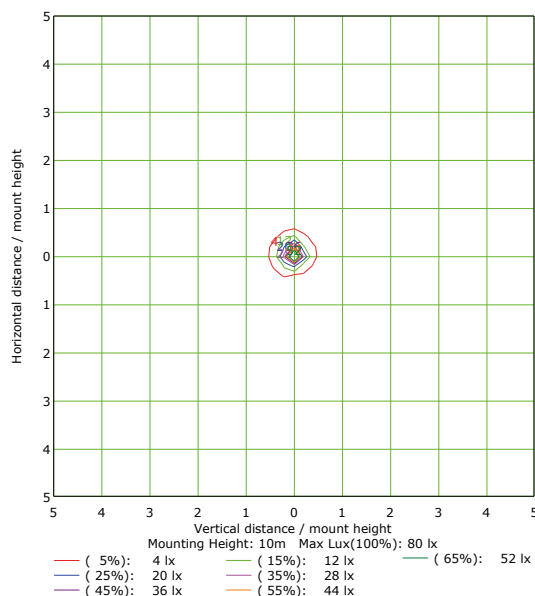
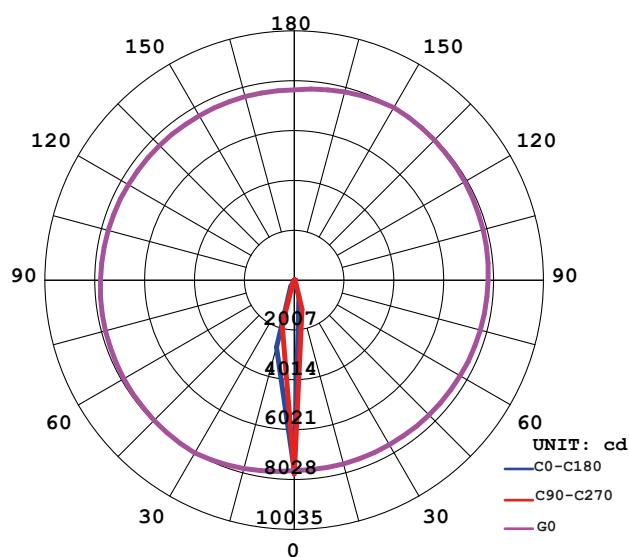
Parámetros Eléctricos

Tensión Nominal [V~]	85-265V~
Consumo de Potencia [W]	12W
Frecuencia Nominal [Hz]	50/60Hz
Consumo de Corriente [A]	0.14 - 0.04 A
Temperatura de Operación	-10 a 45 °C

Beneficios

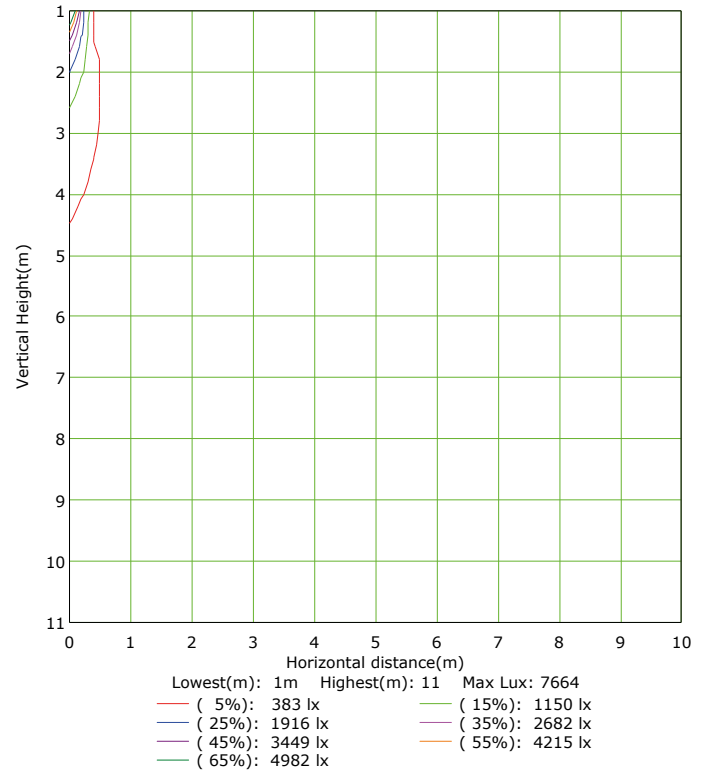
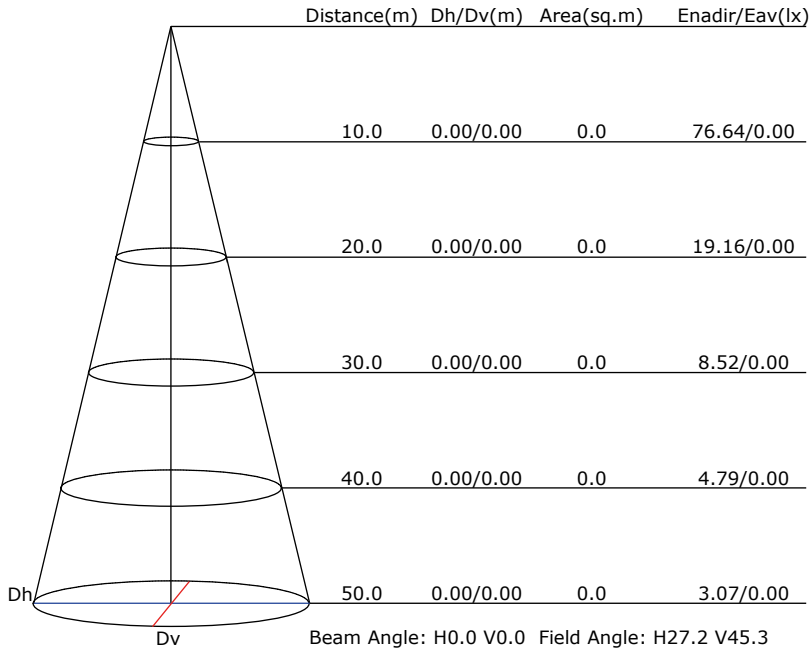
Garantía	3 Años de Garantía*
Certificación	NOM

LUMINOUS INTENSITY DISTRIBUTION DIAGRAM

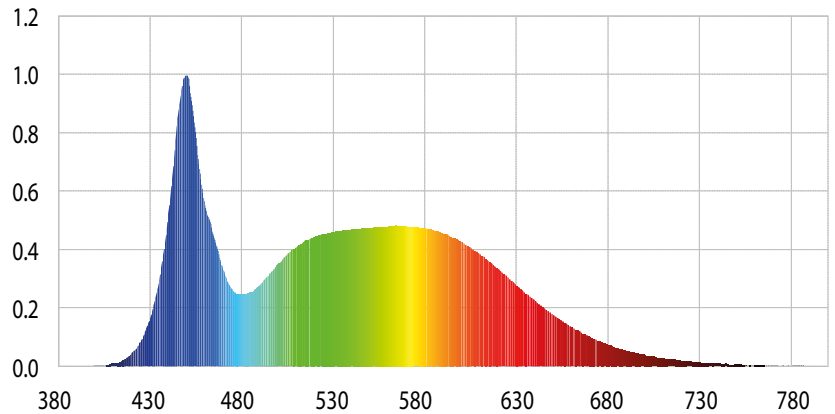
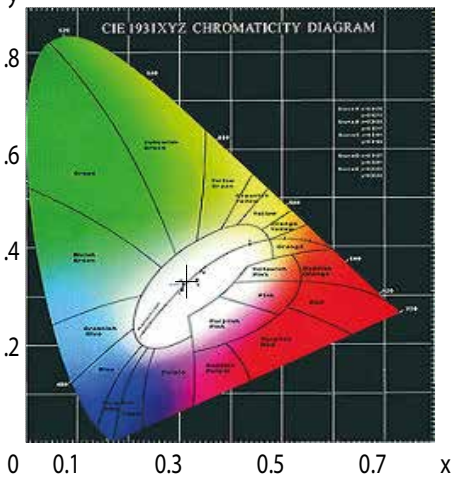


Características y Valores Aproximados

*Importante revisar la póliza de garantía de cada producto



CIE1931 CHROMATICITY DIAGRAM



Parámetros colorimétricos

CCT: Tc=6382K (duv=0.00460)

CRI: Ra= 82.3, avgR(1~14)= 74.7, avgR(1~15)= 74.7

Parámetros fotométricos

Luminous Flux: 1721.87 Lm

EEL: 0.09

Pupil Flux: 3206.15 Plm

Efficiency: 145.18Lm/W

Energy Efficiency Class: A+ (EU 874-2012)

Pupil Lumens Per Watt: 270.33 Plm/W

Radiant Power: 5.488 W

Pupil Factor (Kp): 1.862

Parámetros eléctricos

Voltage: 127.20V

Power Factor: 0.6490

Current: 0.1440A

Frequency: 60.00Hz

Power: 11.86W