

DOWNLIGHTS SOBREPONER

Características

Material	ABS + Fe + Ps
Terminado	Blanco
Pantalla	Ps
Índice de protección	IP20
Base	Cercha de Sobreponer
Dimensiones mm	ø110*30 mm
Lúmenes	490 lm
Temperatura	6500K
Ángulo	110°

Parámetros Eléctricos

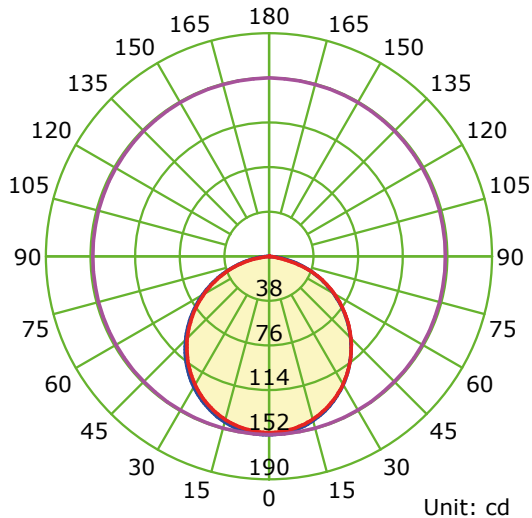
Tensión Nominal [V~]	85-265V~
Consumo de Potencia [W]	7W
Frecuencia Nominal [Hz]	50/60Hz
Consumo de Corriente [A]	0.08 - 0.02 A
Temperatura de Operación	-10 a 45 °C

Beneficios

Garantía	3 Años de Garantía *
Certificación	NOM

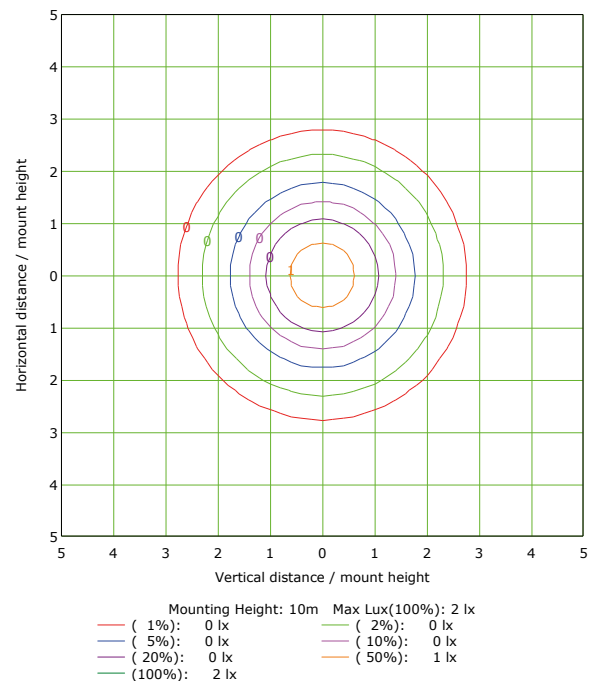


LUMINOUS INTENSITY DISTRIBUTION DIAGRAM



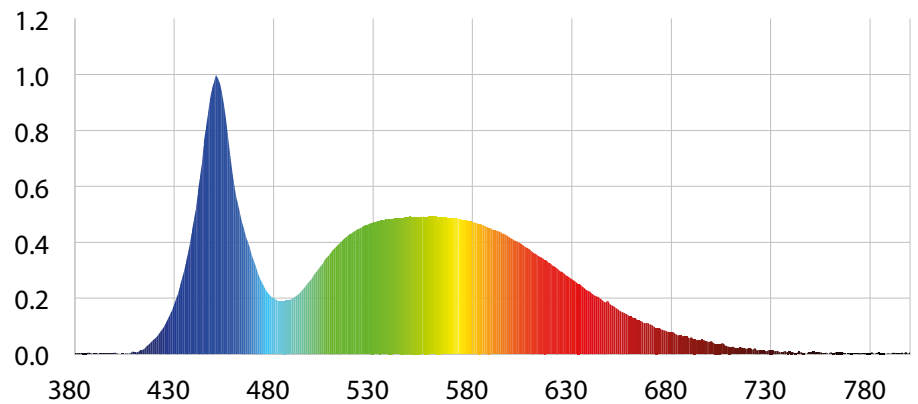
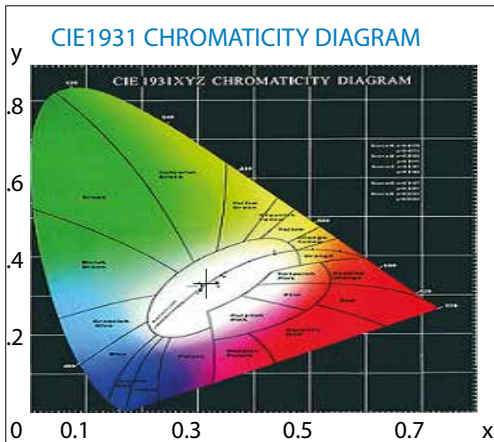
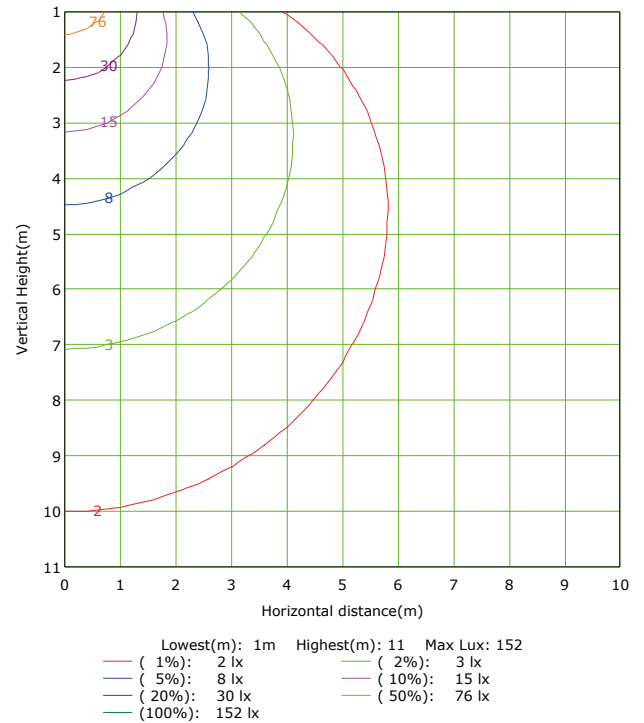
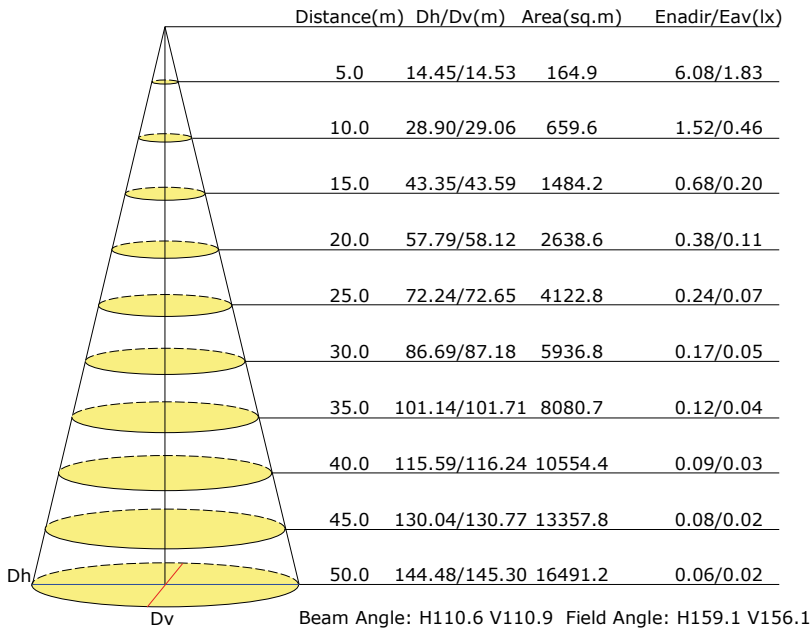
Average Diffuse Angle(50%): 110.8°

— C0-C180 — C90-C270 — G1



Características y Valores Aproximados

*Importante revisar la póliza de garantía de cada producto



Parámetros colorimétricos

CCT: Tc=6374K (duv=0.00464)

CRI: Ra= 78.9, avGR(1~14)=70.7, avGR(1~15)= 70.8

Parámetros fotométricos

Luminous Flux:476.78 Lm

EEL: 0.15

Pupil Flux: 865.74Plm

Efficiency: 72.79 Lm/W

Energy Efficiency Class: A+ (EU 874-2012)

Pupil Lumens Per Watt: 132.17 Plm/W

Radiant Power: 1.500 W

Pupil Factor (Kp): 1.816

Parámetros eléctricos

Voltage: 126.90V

Power Factor: 0.6000

Current: 0.0860A

Frequency: 60.00Hz

Power:6.55W